


TOUCHES RACCOURCIS dans WINDOWS 10 (liste non exhaustive)

Windows Snap

 + **flèche de direction** (haut, bas, droite, gauche) Organisation des fenêtres sur le bureau

Bureaux virtuels


 + **CTRL + D**: Ajoute un Bureau virtuel

 + **CTRL + F4**: Ferme le Bureau Virtuel en cours d'utilisation


 + **CTRL + Flèche direction**: Bascule vers un autre Bureau virtuel (vers la droite ou vers la gauche)

 + **TAB**: Ouvre l'affichage des tâches


Cortana


 : Se positionne dans la fenêtre de recherche

 + **Q**: Ouvre une recherche textuelle ou vocale si Cortana est activé

 + **S**: Ouvre une recherche textuelle ou vocale si Cortana est activé

Affichage


 + **P**: Change le mode d'affichage (Projeter)


 + **touche [+]**: Effectue un zoom avant à l'aide de la loupe


 + **Echap**: Sortie de la fonction loupe

 + **Impr. écran**: Effectue une capture d'écran et la sauvegarde dans le dossier Images.

Paramètres et Système

 + **I**: Ouvre le menu Paramètres

 + **A**: Ouvre le centre de notifications

 + **X**: Ouvre le menu liens rapides du menu démarrer. Lettre soulignée : lien vers la commande.

CTRL + MAJ + Échap: Ouvre le gestionnaire des tâches

CTRL + Alt + Suppr: Ecran de sécurité avec accès au gestionnaire des tâches

 + **U**: Ouvre les options d'ergonomie, Narrateur

 + **R**: Ouvre la boîte de dialogue Exécuter

 + **E**: Ouvre l'explorateur de fichiers

Alt + Entrée: affiche les propriétés du fichier sélectionné

 + **G**: Ouvre la barre de jeu (permet la capture d'écran image et vidéo)

Commandes texte

MAJ + Flèche droite: Sélectionne le texte à droite du curseur

MAJ + Flèche gauche: Sélectionne le texte à gauche du curseur

CTRL + MAJ + Flèche droite ou gauche: Sélectionne des blocs de texte


CTRL + A: Sélectionne tous les éléments dans un document ou une fenêtre


CTRL + C: Copie les éléments sélectionnés dans le presse-papier


CTRL + V: Colle les éléments sélectionnés du presse-papier à l'endroit indiqué


Les raccourcis clavier classiques

 + **D:** Affiche et masque le Bureau

 + **virgule:** Ferme les fenêtres momentanément pour montrer le bureau

 + **M:** Réduit toutes les fenêtres du Bureau


 + **Maj + M:** Restaure les fenêtres réduites sur le Bureau

 + **L:** Verrouille le PC

Alt + Tab: Passe d'une fenêtre à l'autre

Alt + F4: Ferme la fenêtre active

 + **T:** Parcourt les applications épinglées dans la barre des tâches

 + **chiffre:** Ouvre l'application épinglée dans la barre des tâches à la position indiquée par le chiffre

 + **W:** Ouvre l'espace de travail de Windows Ink

Liste complète sur le site de Microsoft : [Raccourcis clavier de Windows](#) sélectionner Windows 10